



CARMIGNAC

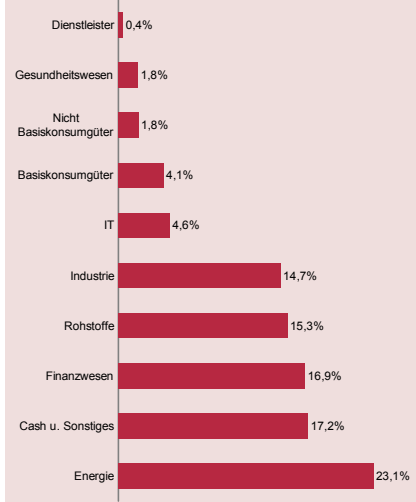
Investissement

Aktienfonds

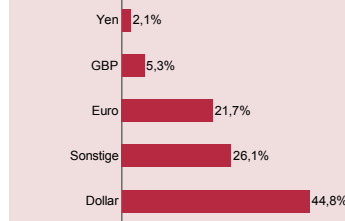
FACT SHEET Juli 2008

Carmignac Investissement ist ein internationaler Aktienfonds, der an Finanzplätzen der ganzen Welt investiert. Er strebt eine größtmögliche Wertentwicklung in absoluten Zahlen über eine aktive, nicht an Referenzwerte gebundene Verwaltung ohne grundsätzliche Beschränkung auf eine bestimmte Region oder einen bestimmten Sektor, Typ oder Umfang der Titel an.

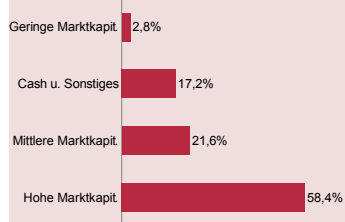
Sektoren



Devisen



Marktkapitalisierung



Fondsprofil

Gründungsdatum 26/01/1989
Rechtsform Investmentfonds französischen Rechts (FCP)
Performanceindikator MSCI ACW Free Index (Eur)
Fondsvermögen (31/07/2008) 2 586 Mio. €
Notierungswährung EURO
Ertragsverwendung Thesaurierung
ISIN Code FR0010148981
Bloomberg Code CARINVT FP



E. Carmignac
Risikomanager : F. Leroux

Vorzugsaktien

Name	Land	Sektor	Vermögen (in %)
FIRST SOLAR INC	USA	Industrie	5,4%
SCHLUMBERGER	USA	Energie	5,4%
SMITH INTERNATIONAL	USA	Energie	5,1%
PETROLEO BRASILEIRO ADR	Brasilien	Energie	4,0%
FREEMPORT MCMORAN COP. & GOLD	USA	Rohstoffe	3,5%
BHP BILLITON PLC	Grossbritannien	Rohstoffe	3,2%
NATIONAL OILWELL	USA	Energie	3,0%
CYRELA BRAZIL REALTY	Brasilien	Finanzwesen	2,4%
CHINA CONSTRUCTION BANK	China	Finanzwesen	2,1%
TRANSOCEAN INC	USA	Energie	2,0%

Portfoliostruktur	Juli	Juni	Jahresbeginn
Aktien	82,8%	85,9%	95,5%
Schwellenländer	32,5%	32,8%	43,0%
Afrika	1,6%	1,8%	1,4%
Lateinamerika	12,6%	13,5%	21,8%
Asien	17,3%	16,4%	18,5%
Mittlerer Osten	1,0%	1,1%	1,3%
Industrielländer	50,3%	53,0%	52,5%
Europa (ex. Frankr.)	12,7%	13,3%	13,0%
Frankreich	0,9%	0,8%	2,7%
Japan	2,1%	3,5%	4,0%
USA / Kanada	34,5%	35,5%	32,8%
Cash u. Sonstiges	17,2%	14,1%	4,5%
Gesamt	100,0%	100,0%	100,0%



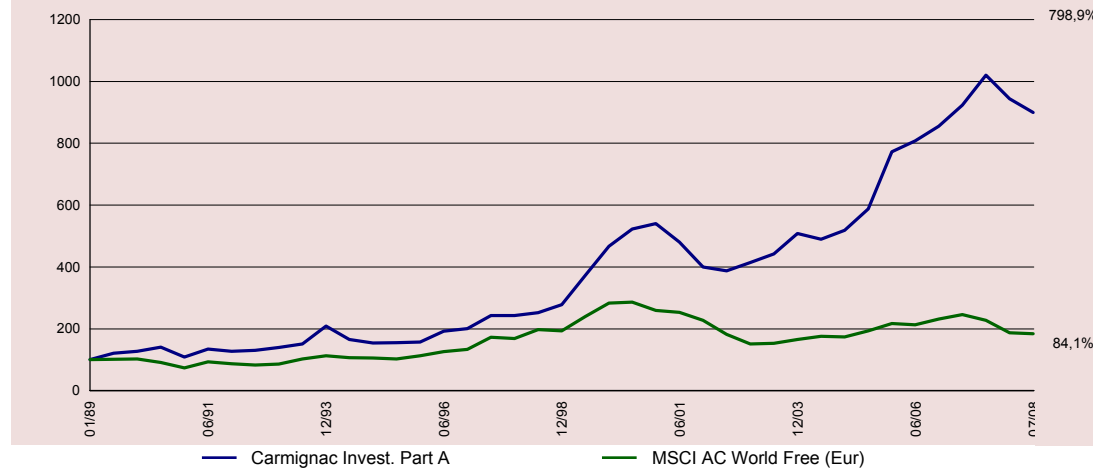
CARMIGNAC

Investissement

Aktienfonds

FACT SHEET - Performance Juli 2008

Entwicklung des Fonds seit seiner Auflegung



Jährliche Wertentwicklungen (%)

Jahr	Carmignac Invest. Part A	MSCI AC World Free (Eur)
2007	19,32	-1,77
2006	10,63	6,60
2005	49,14	25,48
2004	1,94	4,69
2003	22,66	9,58
2002	3,72	-33,41
2001	-26,07	-12,41
2000	15,83	-8,37
1999	67,87	46,02
1998	14,39	11,91
1997	21,29	29,22
1996	27,13	18,66
1995	2,40	7,10
1994	-26,48	-6,71
1993	50,33	30,69
1992	9,76	-0,82
1991	17,20	18,01
1990	-15,04	-27,87
1989*	27,40	2,40

* Seit der Auflegung

Statistiken (%)

	1 Jahr (52 w.)	3 Jahre (36 m.)
Volatilität des Fonds	21,40	17,21
Volatilität des Indikators	16,37	13,30
Sharpe-Ratio	-0,39	0,56
Beta	0,75	0,93
Alpha	0,24	1,26

Jährliche Wertentwicklungen (%)	Seit dem 31/12/2007	1 Monat	3 Monate	6 Monate	1 Jahr	3 Jahre	5 Jahre	10 Jahre	Seit der Auflegung am 26/01/1989
Carmignac Investissement Part A	-11,87	-4,72	-8,62	-3,80	-6,57	45,80	95,40	271,10	798,93
MSCI AC World Free (Eur)	-19,19	-1,61	-10,17	-10,95	-22,87	-7,83	16,76	-7,73	84,08
Durchschnitt der Kategorie **	-20,50	-2,48	-11,29	-11,31	-23,69	-6,59	18,04	-6,90	118,28
Klassement (Quartil)	1	4	2	1	1	1	1	1	1

** Internationale Aktien - allgemein, Europerformance

Die Wertentwicklung in der Vergangenheit ist kein zwingender Hinweis auf den künftigen Wertverlauf und über die Zeit nicht konstant.